

TECNOLOGÍA DE MANIPULACIÓN 1





VISTA GENERAL DE LAS SERIES

1 PINZAS


10 - 281

PINZAS PARALELAS

NEUMÁTICOS

	Serie MGP800	14
	Serie GP	36
	Serie GP400	50
	Serie GP200	76

ELÉCTRICOS

	Serie GEP9000	80
	Serie GEP1400	82

PINZAS PARALELAS DE GRAN RECORRIDO

NEUMÁTICOS




	Serie MGH8000	86
	Serie GPH8000	110

ELÉCTRICOS

	Serie GEH8000	126
---	---------------	-----

PINZAS AUTOCENTRANTES DE TRES DEDOS

NEUMÁTICOS

	Serie MGD800	130
	Serie GD300	152
	Serie GD	178

ELÉCTRICOS

	Serie GED1300	182
---	---------------	-----

PINZAS AUTOCENTRANTES DE TRES DEDOS DE GRAN RECORRIDO

NEUMÁTICOS

	Serie GD500	186
---	-------------	-----

PINZAS ANGULARES



NEUMÁTICOS



Serie MGW800

190



Serie GZ1000

212

PINZAS RADIALES



NEUMÁTICOS



Serie GK

216



Serie GG4000

234

PINZAS - APLICACIONES ESPECIALES



NEUMÁTICOS



Serie ST

238



Serie GS

246



Serie GSI

258



Serie LGS

264



Serie LG1000

266



Serie LGG

268



Serie RG

270



Serie SCH

272



Serie HM1000

274



ELÉCTRICOS



Serie GEN9100

278



Serie HEM1000

280

2 PINZAS CON GIRO**282 - 287**

NEUMÁTICOS



Serie DGK

284



Serie DGP400

286

TECNOLOGÍA DE MANIPULACIÓN 1

VISTA GENERAL DE LAS SERIES

3 MÓDULOS ORIENTABLES Y DE GIRO

288 - 425

ROTORES DE LÁMINAS

NEUMÁTICOS



Serie PRN

292



Serie SH

294

UNIDADES DE GIRO PLANAS

NEUMÁTICOS



Serie SF-C

298



Serie MSF

372

ELÉCTRICOS



Serie DES

376

UNIDADES BASCULANTES ANGULARES

NEUMÁTICOS



Serie SW

380



Serie SWM1000

398

MORDAZAS DE GIRO

NEUMÁTICOS



Serie SB

402



Serie SBZ

412

4 MÓDULOS LINEALES

426 - 443

CILINDROS LINEALES

NEUMÁTICOS



Serie SHX

428



Serie LI

430

CARROS LINEALES PLANOS

NEUMÁTICOS



Serie LS

434



Serie LSF

436



Serie LSX

438

CILINDRO ELEVADOR

NEUMÁTICOS



Serie HZ

442

5 TENAZAS DE CORTE

444 - 449

NEUMÁTICOS



Serie ZK1000

446



Serie ZK

448

6 SEPARADORES

450 - 459

**NEUMÁTICOS**

Serie VEG

452



Serie VE

454

**ELÉCTRICOS**

Serie VEE9200

458

7 RÓTULAS

460 - 461



Serie KG

460

8 DETECTORES Y SOPORTES

462 - 478



Detectores inductivos

464



Detectores magnéticos

468



Cables de conexión

474



Tornillos de contacto tope

477



Soportes

478

9 ACCESORIOS

480 - 494



Válvulas

482



Racores

486



Accesorios para mordazas

488



Prolongadores de mordazas

492



Distribuidores de giro

494